




EcoFLEECE®


Rol / Roll

75 m²

 EcoFleece®, dampdoorlatende onderlaag voor EcoPearls®

 EcoFleece®, Diffusionsoffene Unterlage für EcoPearls®

 EcoFleece®, moisture and air permeable mesh

 EcoFleece®, membrane perméable à l'air et l'humidité

- Breedte/Width 150 cm
- Lengte/Length 50 m
- Dikte/Thickness 0,3 mm



Toepassing:

- Flexibele dampdoorlatende onderlaag voor houten draagvloeren in combinatie met EcoPearls®. Ecofleece voorkomt dat de EcoPearls® weglopen in naden, gaten en scheuren.

Leginstructie:

Rol de banen naast elkaar uit. Naden 20 cm overlappen en vast nieten aan de houten draagvloer. EcoFleece® dwars op de legrichting van de houten vloerdelen leggen.

Kijk op www.unifloor.nl voor de meest actuele informatie.



Anwendung:

- Rieselschutzvlies als Unterlage für EcoPearls® auf eine Holzboden. Es verhindert insbesondere das 'Wegrieseln' des Schüttungsmaterials (EcoPearls®) durch Löcher, Risse und Spalten.

Verlege-Anleitung:

Die Rieselschutzbahnen von EcoFleece® sind quer zur Verlegerichtung der Holzdielen und mit ca. 20 cm Überlappung der Stöße zu verlegen. Anschließend muss das EcoFleece® auf dem Holzdielenboden mit Nägeln fixiert werden.

Für neueste Informationen www.unifloor.info.



Application:

- To be fitted over a wooden base floor when EcoPearls® ecological levelling granules are foreseen to be used. EcoFleece® will prevent the EcoPearls® from trickling away through the wood flooring.

Fitting instructions:

In an angle of 90° to the direction of the wooden floor boards, roll out the widths of EcoFleece® besides each other, overlap the joints with 20 cm and staple them to the wooden surface.

Please check www.unifloor.nl/en for the most up-to-date information.



Application:

- Pour être monté sur un sous-sol en bois quand EcoPearls® granules de nivellement écologiques sont prévus pour être utilisés. EcoFleece® empêche les EcoPearls® de ruissellement loin à travers le plancher en bois.

Instructions de pose:

Dans un angle de 90° de la direction des joints du plancher en bois, rouler les largeurs de EcoFleece® à cote de l'autre, se chevaucher les joints avec 20 cm et les agraffer à la surface en bois.

Veuillez consulter www.unifloor.info pour les informations les plus récentes!



**Service-Hotline für Deutschland,
Österreich & Schweiz**
T +49 (152) 264 111 11
E service@unifloor.info



UK Toll Free Number
T 0845 603 0 906



8 715058 001603

unifloor
UNDERLAY SYSTEMS BV

A product of Unifloor Underlay Systems BV
Arnsbergstraat 4, 7418 EZ Deventer, The Netherlands
T +31 (0)570 85 55 33
I www.unifloor.info
E info@unifloor.nl